

L'Atelier Photo vous propose le
**Stage photo
Printemps 2024**

du 13/05/2024 au 19/05/2024
du 20/05/2024 au 26/05/2024
Sud de la France, AUDE,
PYRÉNÉES-ORIENTALES.

Le stage

immersif du printemps
pour les passionnés de
photo.

Partez avec nous !

L'Atelier Photo Montmorency



*Techniques photographiques et
projets développés pendant
le stage photo :*

- Définition du sujet et « Performance Anticipation »
 - Maîtrise de la lumière avec son sujet
- Renforcement utilisation des Paramètres de PDV
- « Expert Auto Focus » & « Expert Exposition »
 - Faire « La Meilleure Composition »
 - Comprendre la plage dynamique
 - La Photo Pose Lente et ses secrets
- Trouver « Son Style Photographique »
 - Prise en main du boîtier
 - Bracketing en thématique
 - URBEX


L'Atelier Photo Montmorency



Une région au mille visages et paysages.

Les possibilités photographiques n'ont pas de limite tant la nature, le paysages, les architectures sont riches et surprenantes.

Après un choix soigné des villes que nous allons croiser, nous pourrons avec plaisir et passion renforcer notre niveau photographique, comprendre nos sujets, avoir une maîtrise de nos paramètres, ... , et en prendre plein les yeux.



Un programme mis à jour pour la saison 2023/2024, pour satisfaire les nouveaux et les anciens participants de nos stages photos de printemps.

Rejoignez-nous, parole de Philippe, vous reviendrez différents de ce séjour immersif et convivial.

Les cascades à proximité du château de Lastour, les vignes du Languedoc-Roussillon, le Gouffre de Cabrespine, les paysages variés et incomparables de la région. Autant de sujets photographiques à découvrir autour de la photo de nature. Le printemps, propice aux couleurs tendres et délicates, nous permettront de travailler nos photos avec finesse dans une ambiance unique et captivante.

Premier jour de stage

Le voyage

- Départ de Montmorency à 9h
par avion ou train selon vos choix ou
par voiture à mes côtés selon conditions
- Éventuels spots photographiques sur le
trajet en voiture (Viaduc de Garabit, Pont
de Millau, ...) et autres découvertes
inspirantes
- Arrivée sur Port Leucate
- Réception des lieux, préparation de la
semaine et du ravitaillement
- Sortie sur le port et dans la ville.



Deuxième jour de stage Collioure et souffleur de verre

- Visite du souffleur de verre de Saint -André
 - Repas
 - Visite de la ville de Collioure
- Église de Collioure
Chapelle Saint Vincent
Fort Saint-Elme ou Château Royal
Visite gastronomique
Visite des galeries de la ville
Pause café chez le torréfacteur « La Cafetière Catalane »
Promenade sur les plages
 - Photos nocturnes de la ville



Collioure, peut-être la plus belle ville de la région, incontournable par ses galeries d'arts, ses spécialités culinaires, ses monuments. Sans oublier l'incroyable souffleur de verre de Saint-André où les créations sont aussi spectaculaires. Le temps s'arrête pour nous permettre de faire des photos de toute beauté.



Troisième jour de stage Amélie les Bains et Arles

- Amélie Les Bains
- Village de Palalda
- Passage par la boulangerie à l'entrée de la ville
Sinon l'autre référence : La pâtisserie **Perez-Aubert** est ouverte tous les jours, sauf le mercredi et le dimanche après-midi.
- La chapelle Santa Engracia
- Repas
- Arles sur Tech
- Le Moulin des Arts
- Abbaye Saint Marie d'Arles sur Tech
- Urbex ferroviaire

A travers ses ponts, ses viaducs, ses ateliers d'une autre époque, ses urbex à ciel ouvert, ses cours d'eau traversants, ces 2 villes sont une inspiration photographique infinie.

Des points de vues à couper le souffle par leurs hauteurs, leurs perspectives, tant de matières ou d'ombres que l'on veut immortaliser à chaque déclenchement.

Une journée toujours trop courte. On peut être tenté de revenir très rapidement.

Il est impossible d'énumérer toutes les spécialités de ce lieu. Il est fréquent de faire un détour pour le seul plaisir de déguster les légendaires Rousquilles, les croquants, les tuiles aux amandes, ...

Le réel danger est de goûter. De petites escales sont prévues pour découvrir « la photo culinaire » .

Les ateliers de tissages du village d'art sont hors du temps et nous permettront de nous intéresser à une époque pleine de poussière et d'authenticité.



Quatrième jour de stage Perpignan et ses alentours

- Perpignan et ses alentours

Visite de la vieille ville

Église Saint Jean

Chapelle

Hôtel Pams

Toits de Perpignan au 4ème étage des
Galeries Lafayette

Sant Jordi (fête de la rose et du livre)

Palais des rois Majorque

Le Castillet

- Repas

- Étang de Canet - St Nazaire

Coucher de soleil sur l'étang


A la sortie de la ville de Canet en Roussillon, un étang de toute beauté avec les montagnes en arrière plan sera une source d'inspiration pour tous les photographes. Les couleurs changeantes et les ombres de ce lieu seront autant de très beaux souvenirs que de très beaux clichés.



Une ville à découvrir pour ses châteaux, ses églises, ses vieux quartiers, ses hôtels uniques, ses points de vue infinis.

Errer dans ses rues de pierres et pouvoir prendre un cliché à tout instant, une journée fabuleuse pour tout photographe.

Sans oublier un confort de prise de vue, la ville est accueillante, elle est le berceau du « Visa Pour l'Image » tous les ans fin août.



Cinquième jour de stage Carcassonne et Limousis

- Grotte du Limousis

Visite de la grotte

Son et lumière en visite

Dégustation de vins et spécialités locales

- Repas

- Carcassonne

- Visite de Carcassonne

- Cité médiévale et ses remparts

- Château de Carcassonne

- Commerces et artisanat

- Photos nocturnes

Attendez vous à travailler les couleurs, les nuances, les températures, les contrastes à travers les ciels et les lieux que nous allons rencontrer au cours de ce stage.

Vous ne regarderez plus jamais les choses de la même manière tant vos yeux affineront leur perception de ce qui vous entoure et de ce que vous aimez.

Préparez vous, un séjour tant humain en rencontres que photographique pour progresser.



Les Grottes de Limousis vous surprendront par l'atmosphère unique qu'il règne dans ce cadeau de la nature. Une surprise sans pareil vous y attend qui vous marquera personnellement et photographiquement. Un lieu unique à voir et revoir, à photographier sans modération.

Et quelques spécialités locales à déguster pour finir le reportage en apothéose.



La réputation de cette cité médiévale n'est plus à faire, site incontournable pour les amoureux du Moyen-Age et de la photo. Tant de jour que de nuit, la richesse photographique et technique est au rendez-vous à chaque instant. Les remparts sont l'objet d'une promenade riche en photos et en émotions, l'occasion de travailler l'architecture de façon singulière et passionnante.

Restaurants, boutiques, monuments, spécialités locales, féeries, un bonheur historique que l'on a du mal à quitter le soir avec ses visuels nocturnes que l'on rêve de photographier à chaque croisée de chemins de pierres.

Sixième jour de stage *Leucate et Salses*

- Leucate et ses alentours

Lever de soleil sur la falaise de Leucate

- Visite de la Forteresse de Salses

- Repas

- Visite de Port Leucate

Le port

Le kyklos


Le ponton

Les plages

- Détente et Préparatifs de départ

Le port de Leucate, le Kyklos, le ponton, les Carats, les plages, les forteresses, la falaise, le village, la Franqui, les caves, ...

Il est impossible de faire le tour de ce que nous offre cette ville, alors à travers un tri judicieux, nous découvrirons les beautés de cette ville, et qui sait, peut-être même l'urbex d'un centre commercial en bord de mer.



Septième jour de stage
Voyage retour

- Retour sur Montmorency
- Préparatifs au retour
- Restitution des lieux d'hébergements
- Aide au départ en train, en avion



Tarif et conditions

Séjour du 13/05/2024 au 19/05/2024 ou du 20/05/2024 au 26/05/2024

Accompagnement Photo : 900€ (Facture sur demande).

Hébergement OFFERT pour les 4 premiers inscrits dans une villa sur Port Leucate pour 6 nuits

Le prix comprend :

- La préparation et le briefing du voyage pour les participants.
- Transport par vos soins, train ou avion voiture personnelle. Montmorency - Port Leucate – Montmorency.

Pour l'Aller UNIQUEMENT : possibilité de faire le voyage dans ma voiture pour les 3 premiers inscrits qui le souhaitent.

- Accompagnement Photo pendant tout le séjour comprenant aide, formation, assistance à la prise de vue en groupe sur toutes les activités proposées.
- Guidage par mes soins dans les différents sites selon le programme présenté des visites, promenades et monuments.
- Débriefing du séjour au retour de la formation.

Le prix ne comprend pas :

- Le voyage
- Les repas.
- Les visites et sorties payantes.
- Les transferts vers les différentes activités.
- Les dépenses personnelles.
- Les assurances personnelles.
- Les assurances voyages.
- Les assurances matériels bris, vols, incendies, ...
- Tout autre service non mentionné dans les inclusions ci-dessus.

Conditions de paiement :

Un acompte de 30% doit être versé pour réserver votre place. En cas de confinement imposé par le gouvernement, une autre date vous sera proposée.

Le paiement doit être effectué dans sa totalité au plus tard 30 jours avant le voyage. Le paiement est possible en 1, 2 ou 3 fois sur simple demande des participants.

Les réservations sont faites individuellement ou en groupe pour faciliter et regrouper les informations.

Conditions générales :

Le programme proposé sera effectué quotidiennement en fonction du « rythme des photographes ». Il est possible que le programme ne puissent être réalisé en totalité si les photographes souhaitent passer plus de temps sur un site pour approfondir la technique, un thème ou un monument majeur. Les mauvaises conditions climatiques peuvent engendrer des annulations partielles ou des transformations de dernière minute du programme tout au long du séjour. L'objet de ce voyage est un accompagnement photographique, en aucun cas l'organisation d'un voyage touristique. Chacun est responsable individuellement, de sa personne et de ses biens matériels et en aucun cas la responsabilité de l'hébergeur et photographe ne pourra être engagée.

Nom et Prénom :

Mention « lu et approuvé »

Date :

Signature du participant :





L'Atelier Photo Montmorency